

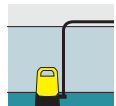




## SP 6 Flat Inox

Ideal für max. 14.000 Liter klares Wasser pro Stunde: die leistungsstarke Tauchpumpe SP 6 Flat Inox mit 1-mm-Flachabsaugung, Level Sensor und Auto-Manuell-Schalter. Inkl. Vorfilter.



### 1 Keramische Gleitringdichtung

- Für eine extra lange Lebensdauer.

### 2 Level Sensor

- Zur stufenlosen Definition des Ein- und Ausschaltpunkts der Pumpen.

### 3 Quick Connect

- Anschlussstutzen zum schnellen und unkomplizierten Anschließen von 1"-, 1 1/4"- und 1 1/2"-Schläuchen.

### 4 Einklappbare Standfüße

- Umstellung von Normalbetrieb mit höherer Förderleistung auf 1-mm-Flachabsaugung mit wisch trockenem Ergebnis.



## SP 6 Flat Inox

### Technische Daten

Bestellnummer EU1	1.645-505.0	
EAN-Code	4054278060446	
Motorleistung max.	W	550
Fördermenge max.	l/h	< 14000
Förderhöhe / Druck max.	m / bar	9 / 0,9
Eintauchtiefe max.	m	7
Flachabsaugen (bis)	mm	1
Korngröße max.	mm	5
Fördertemperatur max.	°C	35
Gewicht ohne Zubehör	kg	5,7
Abmessungen (L × B × H)	mm	238 × 287 × 356
Anschlussgewinde	G1 1/2	
Anschlusskabel	m	H07RN8-F / 10

### Ausstattung

Komfortabler Tragegriff	■
Abnehmbarer Edelstahlvorfilter	■
Schlauchanschlussstück	1", 1 1/4", 1 1/2" inkl. Rückschlagventil
Einfacher Schlauchanschluss dank Quick Connect	■
Umstellung Manuell-/Automatik-Betrieb	Schalter an der Pumpe
Umstellung Flachabsaugung	■
Level Sensor: Stufenlose Definition der Schalthöhe	■
Keramische Gleitringdichtung	■
■ Im Lieferumfang enthalten.	

# SP 6 FLAT INOX 1.645-505.0



1



2

		Bestell-Nr.					Preis	Beschreibung		
<b>Saugschläuche</b>										
Saugschlauch, Meterware	1	6.997-346.0						Vakuumfester Spiralschlauch als Meterware zur individuellen Längen Anpassung und zum Anschluss an Tauch-, Garten- und Tauchdruckpumpen sowie an Hauswasserwerke und -automaten.	<input type="checkbox"/>	
<b>Sonstiges</b>										
Gewebeschlauchset	2	2.997-100.0						Platzsparendes Schlauchset mit flexiblem Geweschlauch inkl. Edelstahl-Schlauchklemme zum Anschluss an Tauchpumpen. Ideal als Förderschlauch zur Entwässerung bei Überschwemmungen.	<input type="checkbox"/>	

Mögliches Zubehör.